
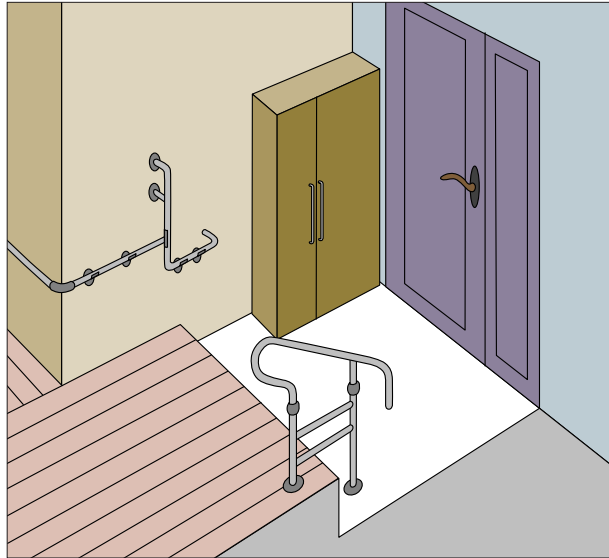
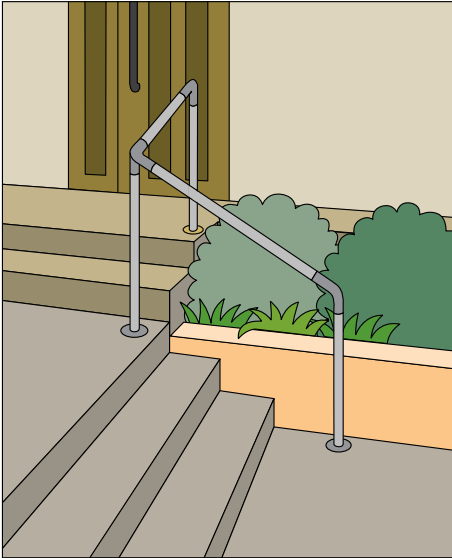


# 住宅改修例

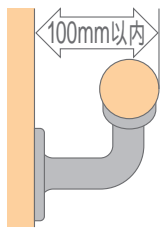
## 玄関まわり

### 手すり設置工事例

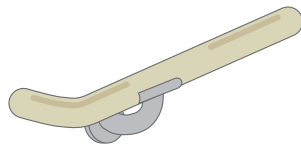
身体状況にあわせて形状を選べます。



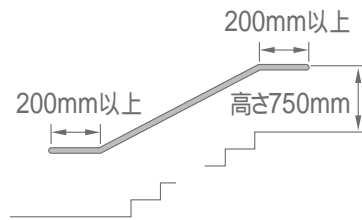
通路手すりのポイント(床面からの高さは750mmが標準です)



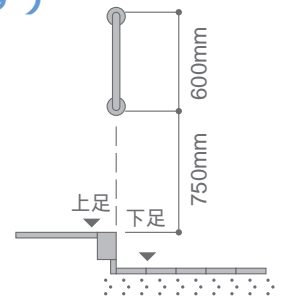
突出寸法は  
100mm以内を



端部は壁方向に  
曲げたものを

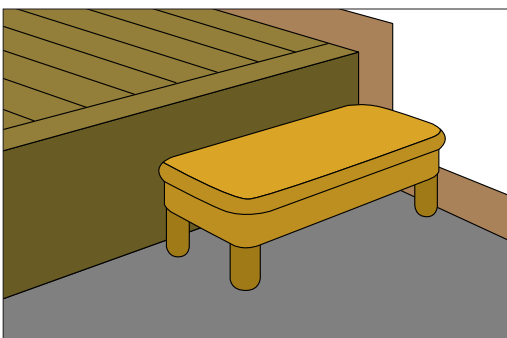


手すり端部は  
200mm以上水平に



靴を脱着する位置に  
縦手すりを設置する

上がりかまちの  
段差対策として踏み台設置



スロープ設置工事例

