

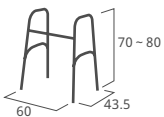


歩行器

セーフティアーム コードNo.21681-11



幅60cm × 奥行43.5cm × 高さ70～80cm
重さ:2.7kg
握り手は身長に合わせて、プッシュボタンで5段階(2.5cmずつ)に調節可能です。ワンタッチで折りたたみができ、しかも持ち運びに便利な薄型です。トイレの前に置いて手すりとしてもご使用できます。



寸法図
(単位:cm)

自重:2.7kg

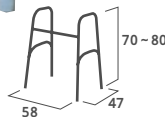
レンタル価格…………… ¥3,000

利用者負担…………… **¥300**

セーフティアーム交互式 コードNo.21681-21



幅58cm × 奥行47cm × 高さ70～80cm
重さ:3kg
左右の握り手が交互に動く歩行補助器です。ワンタッチで折りたたみができ、しかも持ち運びに便利な薄型です。握り手は身長に合わせて5段階(2.5cmずつ)に調節可能です。



寸法図
(単位:cm)

自重:3kg

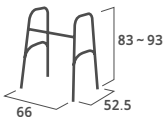
レンタル価格…………… ¥3,000

利用者負担…………… **¥300**

セーフティアームL コードNo.21681-13



幅66cm × 奥行52.5cm × 高さ83～93cm
重さ:3.8kg
屋外・室内タイプです。大型ゴムスイングキャスターとキャスター付ストッパータイプです。前輪のスイングキャスターが自在に動き、4輪での歩行がスムーズです。プッシュボタンで5段階(2.5cmずつ)に調節可能です。



寸法図
(単位:cm)

自重:3.8kg

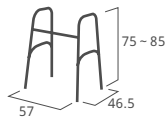
レンタル価格…………… ¥3,000

利用者負担…………… **¥300**

セーフティアームC コードNo.21681-12



幅57cm × 奥行46.5cm × 高さ75～85cm
重さ:3.1kg
室内専用タイプです。プッシュボタンで5段階(2.5cmずつ)に調節可能です。プラスチックタイヤとストッパータイプです。



寸法図
(単位:cm)

自重:3.1kg

レンタル価格…………… ¥3,000

利用者負担…………… **¥300**

アルコールS型

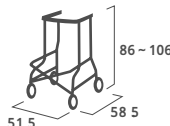
コードNo.21682-10



自重:12.4kg

幅51.5cm × 奥行58.5cm × 高さ86～106cm
重さ:12.4kg
在宅時に使いやすいコンパクトサイズです。幅75cm移乗の廊下で回転が可能です。簡単に折りたためます。

寸法図(単位:cm)



レンタル価格…………… ¥4,000

利用者負担…………… **¥400**

KA-380

コードNo.21680-11



自重:13kg

幅64.8cm × 奥行83.3cm × 高さ91～124cm
重さ:13kg
上体が安定するよう体のラインに合わせた、面の広いアームレストを採用しています。ちょっとした手荷物を収納できる前かご付きです。

レンタル価格…………… ¥4,000

利用者負担…………… **¥400**

KA-382

コードNo.21680-13



自重:14kg

幅65cm × 奥行92.4cm × 高さ87～112cm
重さ:14kg
ハンドルブレーキ付きです。使いやすいフレームと安心の操作性を実現しました。上体が安定するよう体のラインに合わせた、面の広いアームレストを採用しています。

レンタル価格…………… ¥4,000

利用者負担…………… **¥400**