

車いす

電動式車いす

保険について

電動3輪車・4輪車をご利用の場合、賠償・傷害・車両の保険に加入されることをおすすめします。これらは任意保険ですので、加入のご相談は担当窓口までご連絡ください。

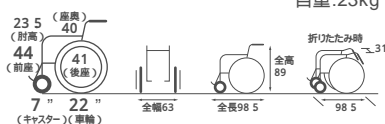
軽量型電動車いす JW-IB

コードNo.21650-31



ユニット構成 / 駆動輪×2、専用充電器×1、バッテリー×1、自走行操作部×1
車のトランクに積載が簡単なバックレスト折りたたみ機能付きです。
駆動輪は22インチ。

寸法図 (単位:cm)



自重:23kg

レンタル価格

..... ¥23,000

利用者負担

..... **¥2,300**

NEO-P2

コードNo.21650-11



ネオプログラマで利用者にあった機能を選択し、ご使用できます。

- 1.前進最高速度(5段階)
- 2.後進最高速度(4段階)
- 3.加速度(3段階)
- 4.減速度(3段階)
- 5.コーナースピード(3段階)
- 6.ジョイスティック感度(4段階)
- 7.ブザー音(3通り)
- 8.オートパワーオフ時間(5段階)

自重:29.1kg

連続走行距離:15km

充電時間:約9時間

寸法図 (単位:cm)



レンタル価格

..... ¥23,000

利用者負担

..... **¥2,300**

車いす用電動ユニット JW-I

コードNo.21650-81



自重:13kg

ユニット構成 / 駆動輪×2、専用充電器×1、バッテリー×1、自走行操作部×1
手動車いすと同じコンパクト設計です。装着したまま折りたたみも可能です。
ジョイスティックレバーを傾けるだけの簡単操作で走行できます。
海外でも使用できる専用充電器(別途、海外形状に合ったプラグアダプターが必要です)。専用バッテリーは5段階残量表示付きです。

取り付け可能な車いす

1. JIS標準タイプ。
2. リクライニング、モジュール形式でないこと。
3. 駆動輪が20・22・24インチのもの。

レンタル価格 ¥15,000

利用者負担 **¥1,500**

アシストホイール

コードNo.21650-41

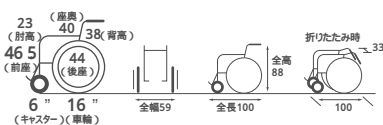


勾配14度の坂でも楽に上るハイパワーモーター。マイコン制御で上り坂はモーターが助け、下り坂では自動的にブレーキをかけてくれます。
速度調整やボタン操作が要らない、グリップセンサー。グリップにセンサーを内蔵、お出かけの際に電源を入れるだけで、手動車いすと同じ感覚で操作できます。

つかかりを解消、電源スイッチ&残量表示。手元位置に電源スイッチと、4段階のバッテリー残量表示が付いています。電源を切り忘れた時も、自動的に電源を切る安心機能付きです。
移乗が楽なフットレストスイングアウト機能&アームレストはね上げ機能付きです。

寸法図 (単位:cm)

自重:23kg(NAW-16C-DT-HP)
連続走行距離:8km 充電時間:約2時間



レンタル価格

..... ¥20,000

利用者負担

..... **¥2,000**

セニアカーET-4A

コードNo.21640-51



寸法図 (単位:cm)

自重:99kg
連続走行距離:25km
最大重量:100kg
充電時間:約12時間



レンタル価格

..... ¥23,000

利用者負担

..... **¥2,300**

ハーティパル

コードNo.21640-61




足元に障害物がなく、前に足を伸ばせます。
最小回転半径1.15m、室内でも使いやすいいただけます。
握りやすいループ型ハンドルで操作も簡単です。

介助式にも変更できます。



寸法図 (単位:cm)

自重:68kg
連続走行距離:11km
最大重量:100kg
充電時間:約12時間



レンタル価格

..... ¥20,000

利用者負担

..... **¥2,000**

車いす
電動式車いす