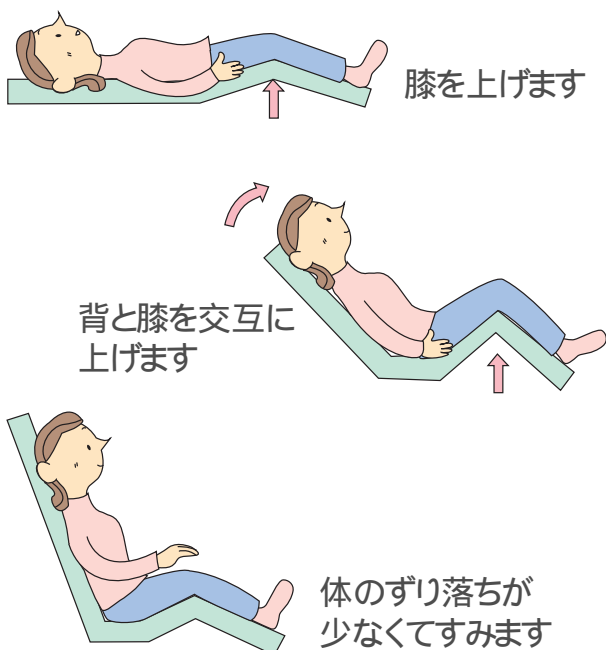


ベッドは安眠と介助を共に満足させるために機能性に優れたベッドをお選び下さい。

3モーターベッドと2モーターベッドのちがいとは

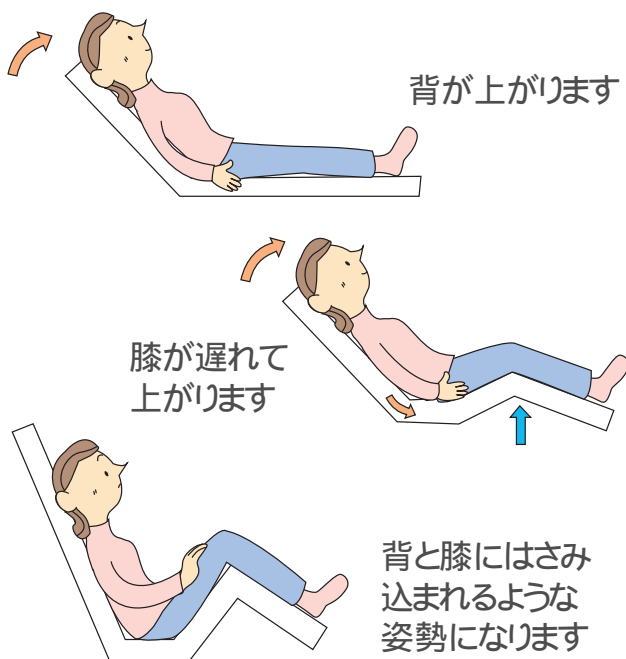
3モーターベッド

背上げ、膝上げを別々に調整できるため、膝を上げてからの背上げができ、体のずり落ちを抑えやすくなっています。ベッドから離れる場合にも、膝だけ元の位置に戻して背上げしたまま下りることができるので、体への負担が少なく、ひとりでもスムーズに起き上がることができます。



2モーターベッド

背上げ、膝上げが連動して上がります。膝を上げるタイミングが遅れるため、介護される方の体が足元にずり落ちやすい傾向にあります。また、膝だけ元に戻すことができないため、そのまま下りようとすると、腹部へ負担がかかります。ベッドから離れる場合には介助が必要です。

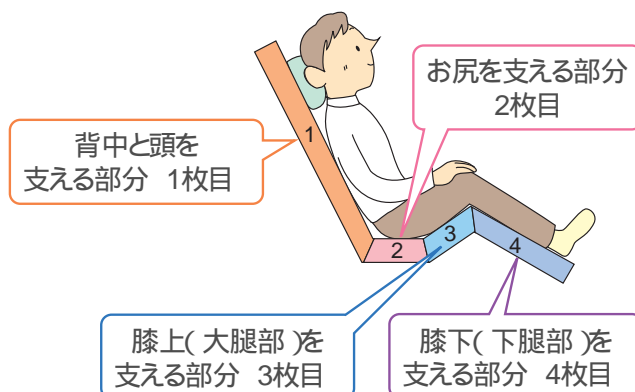


ボトム(底板)のサイズと体のサイズを合わせてください

介護ベッドのボトムは数や形状によりさまざまな種類があります。ボトムは大きく分けて4つの部分から成り立っていますから、背上げと膝上げをした時に、ボトムのサイズが介護される方の体に合っていることが大切です。

介護ベッドは立ち上がりもスムーズ

ベッドの高さは介護される方が立ち上がりやすいよう、高さ調節機能が付いています。介助バーを併用しながら、体への負担を軽減したスムーズな立ち上がりができます。



【参考・引用文献】
 これで安心! 買う前に読む福祉用具の選び方 - 福祉用具ハンドブック
 執筆者: 佐藤晃(社会福祉法人名古屋総合リハビリテーション事業団 なごや福祉用具プラザ理学療法士)